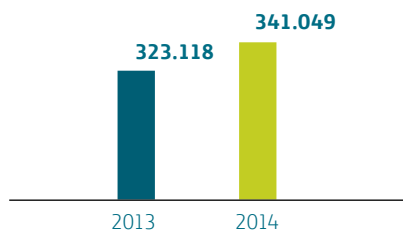


Datos relevantes

2014

Accesos totales

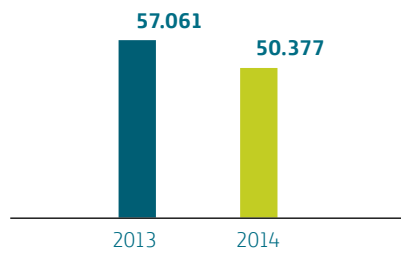
Miles



Los accesos totales de Telefónica crecen un 5,5% interanual tras incorporar los clientes de E-Plus en Telefónica Deutschland y registrar un sólido crecimiento de Telefónica Hispanoamérica, Telefónica Brasil y Telefónica Reino Unido. Excluyendo de la base de 2014 los accesos de E-Plus, así como los de Telefónica República Checa y Telefónica Irlanda de la base de 2013, el crecimiento orgánico se situaría en el 2%. Por servicios destaca la alta actividad comercial con foco en clientes de valor, que se refleja en un sostenido crecimiento del contrato móvil (*smartphones* y LTE), la fibra y la televisión de pago.

Ingresos

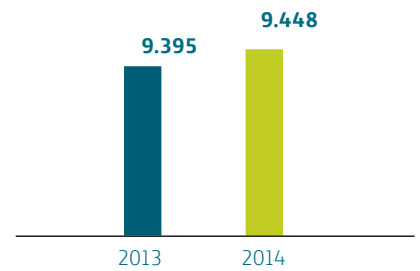
Millones de euros



Los ingresos se reducen interanualmente un 11,7%, afectados por el impacto negativo de los tipos de cambio y los cambios en el perímetro de consolidación. En especial, el cambio a SICAD II en Venezuela ha supuesto un impacto negativo de 2.187 millones de euros en los ingresos del cuarto trimestre. Por servicios, los ingresos de datos móviles continúan siendo una de las principales palancas de crecimiento de la Compañía, al aumentar un 9,9% orgánico en 2014, y representan ya el 41% de los ingresos de servicio móvil, 3 p.p. más que en 2013.

Inversión

Millones de euros

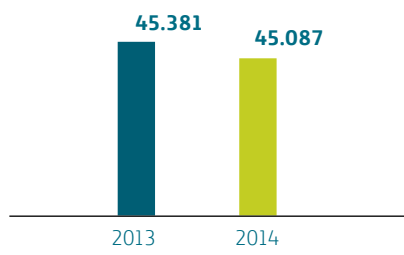


La inversión crece un 0,6% interanual e incluye 1.294 millones de euros de adquisición de espectro. La Compañía ha continuado avanzando en la modernización y diferenciación de las redes, dedicando el 75% de la inversión total en el año, excluyendo espectro, a transformación y crecimiento, 6 p.p. más que en 2013 en términos orgánicos.

Deuda

Millones de euros

Ratio deuda/
OIBDA
2,74x

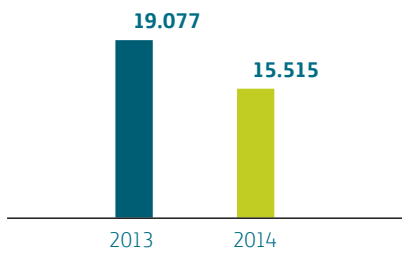


Se reduce en 294 millones de euros respecto a diciembre de 2013. Excluyendo el impacto de la evolución del tipo de cambio en Venezuela, la deuda se reduciría en 2.635 millones de euros. El ratio de endeudamiento (deuda neta sobre OIBDA) a cierre de 2014 se sitúa en 2,74 veces. El ratio considerando el cierre de la venta prevista de O2 UK se situaría en 2,15 veces.

Datos relevantes 2014

OIBDA

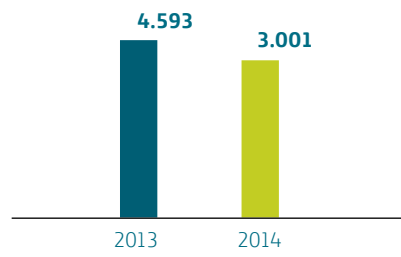
Millones de euros



El OIBDA en términos reportados se reduce un 18,7% en 2014, afectado por la evolución de los tipos de cambio, los cambios en el perímetro de consolidación y otros factores no recurrentes. No obstante, aumenta un 0,2% interanual en términos orgánicos, reflejando el crecimiento de los ingresos y los beneficios de las medidas de eficiencia implementadas y pese a los mayores gastos comerciales y de red. Por regiones destaca Telefónica Hispanoamérica, que crece un 16,4% interanual orgánico, 2,1 p.p. más que en 2013, y contribuye con 4,8 p.p. al crecimiento del OIBDA, apalancado en la aceleración del crecimiento de México y Colombia. Si se excluye el impacto negativo de la regulación, el OIBDA crece en términos orgánicos un 1,3% en 2014.

Beneficio neto

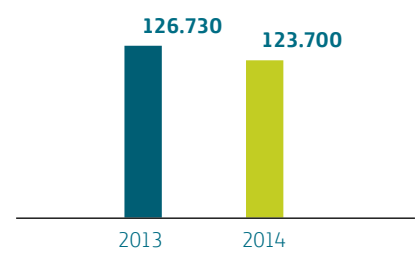
Millones de euros



El beneficio neto asciende a 3.001 millones de euros en 2014 (4.462 millones de euros subyacente) y el beneficio neto básico por acción a 0,61 euros (0,93 euros subyacente). Hay que destacar que el beneficio neto está afectado por dotaciones extraordinarias, entre las que destacan el impacto de la adopción del tipo SICAD II en Venezuela (-399 millones de euros), la provisión por gastos de reestructuración (-405 millones de euros) y el ajuste en la valoración de Telco, S.p.A (-257 millones de euros).

Empleados

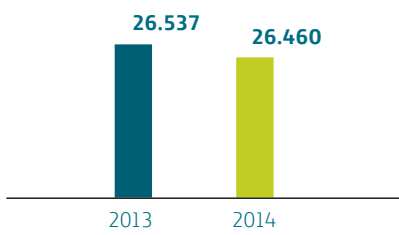
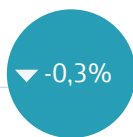
Personas



La plantilla total a cierre de 2014 ha caído un 2,4%. Esta cifra está afectada por los movimientos corporativos, que han provocado la salida del perímetro de la Compañía de los negocios en Irlanda, República Checa y Eslovaquia, compensados en gran parte por la incorporación de E-Plus en Alemania.

Proveedores

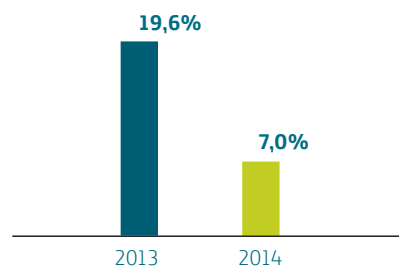
Millones de euros



En 2014, Telefónica ha contratado servicios con 12.442 proveedores distintos, de los que el 83,8% han sido proveedores locales de las distintas comunidades en las que Telefónica está presente. La cifra total de adjudicaciones en euros también está negativamente influida por la evolución del tipo de cambio.

Rentabilidad total para el accionista

Porcentaje



La acción de Telefónica ha registrado una revalorización del 0,7% y un retorno total al accionista del 7,0%, una vez incluidos los dividendos distribuidos en 2014, cerrando el año en 11,92 euros por acción.